

























TEAVA PPR

<p>TEAVA PN 20 (20 BARI)</p>  <table border="1" style="float: right; margin-left: 10px;"> <tr><td>20* 3,4 mm</td></tr> <tr><td>25* 4,2 mm</td></tr> <tr><td>32* 5,4 mm</td></tr> <tr><td>40* 6,7 mm</td></tr> <tr><td>50* 8,4 mm</td></tr> <tr><td>63*10,5 mm</td></tr> </table>	20* 3,4 mm	25* 4,2 mm	32* 5,4 mm	40* 6,7 mm	50* 8,4 mm	63*10,5 mm	<p>TEAVA CU INSERTIE ALUMINIU PN 25</p>  <table border="1" style="float: right; margin-left: 10px;"> <tr><td>20* 3,4 mm</td></tr> <tr><td>25* 4,2 mm</td></tr> <tr><td>32* 5,4 mm</td></tr> <tr><td>40* 6,7 mm</td></tr> <tr><td>50* 8,4 mm</td></tr> <tr><td>63*10,5 mm</td></tr> </table>	20* 3,4 mm	25* 4,2 mm	32* 5,4 mm	40* 6,7 mm	50* 8,4 mm	63*10,5 mm
20* 3,4 mm													
25* 4,2 mm													
32* 5,4 mm													
40* 6,7 mm													
50* 8,4 mm													
63*10,5 mm													
20* 3,4 mm													
25* 4,2 mm													
32* 5,4 mm													
40* 6,7 mm													
50* 8,4 mm													
63*10,5 mm													
<p>TEAVA PN 10 (10 BARI)</p>  <table border="1" style="float: right; margin-left: 10px;"> <tr><td>20*1,9 mm</td></tr> <tr><td>25*2,3 mm</td></tr> <tr><td>32*3,0 mm</td></tr> <tr><td>40* 3,7 mm</td></tr> <tr><td>50* 4,6 mm</td></tr> <tr><td>63* 5,8 mm</td></tr> </table>	20*1,9 mm	25*2,3 mm	32*3,0 mm	40* 3,7 mm	50* 4,6 mm	63* 5,8 mm	<p>TEAVA CU FIBRA COMPOZITA</p>  <table border="1" style="float: right; margin-left: 10px;"> <tr><td>20* 3,4 mm</td></tr> <tr><td>25* 4,2 mm</td></tr> <tr><td>32* 5,4 mm</td></tr> <tr><td>40* 6,7 mm</td></tr> <tr><td>50* 8,4 mm</td></tr> <tr><td>63*10,5 mm</td></tr> </table>	20* 3,4 mm	25* 4,2 mm	32* 5,4 mm	40* 6,7 mm	50* 8,4 mm	63*10,5 mm
20*1,9 mm													
25*2,3 mm													
32*3,0 mm													
40* 3,7 mm													
50* 4,6 mm													
63* 5,8 mm													
20* 3,4 mm													
25* 4,2 mm													
32* 5,4 mm													
40* 6,7 mm													
50* 8,4 mm													
63*10,5 mm													

FITINGURI PPR

<p>MUFA</p>  <table border="1" style="float: right; margin-left: 10px;"> <tr><td>20 mm</td></tr> <tr><td>25 mm</td></tr> <tr><td>32 mm</td></tr> <tr><td>40 mm</td></tr> <tr><td>50 mm</td></tr> <tr><td>63 mm</td></tr> </table>	20 mm	25 mm	32 mm	40 mm	50 mm	63 mm	<p>COT REDUS 90°</p>  <table border="1" style="float: right; margin-left: 10px;"> <tr><td>20 mm</td></tr> <tr><td>25 mm</td></tr> <tr><td>32 mm</td></tr> </table>	20 mm	25 mm	32 mm															
20 mm																									
25 mm																									
32 mm																									
40 mm																									
50 mm																									
63 mm																									
20 mm																									
25 mm																									
32 mm																									
<p>REDUCTIE</p>  <table border="1" style="float: right; margin-left: 10px;"> <tr><td>20*16 mm</td></tr> <tr><td>25*20 mm</td></tr> <tr><td>32*20 mm</td></tr> <tr><td>32*25 mm</td></tr> <tr><td>40*20 mm</td></tr> <tr><td>40*25 mm</td></tr> <tr><td>40*32 mm</td></tr> <tr><td>50*20 mm</td></tr> <tr><td>50*25 mm</td></tr> <tr><td>50*32 mm</td></tr> <tr><td>50*40 mm</td></tr> <tr><td>63*25 mm</td></tr> <tr><td>63*32 mm</td></tr> <tr><td>63*40 mm</td></tr> <tr><td>63*50 mm</td></tr> </table>	20*16 mm	25*20 mm	32*20 mm	32*25 mm	40*20 mm	40*25 mm	40*32 mm	50*20 mm	50*25 mm	50*32 mm	50*40 mm	63*25 mm	63*32 mm	63*40 mm	63*50 mm	<p>COT 45°</p>  <table border="1" style="float: right; margin-left: 10px;"> <tr><td>20 mm</td></tr> <tr><td>25 mm</td></tr> <tr><td>32 mm</td></tr> <tr><td>40 mm</td></tr> <tr><td>50 mm</td></tr> </table>	20 mm	25 mm	32 mm	40 mm	50 mm				
20*16 mm																									
25*20 mm																									
32*20 mm																									
32*25 mm																									
40*20 mm																									
40*25 mm																									
40*32 mm																									
50*20 mm																									
50*25 mm																									
50*32 mm																									
50*40 mm																									
63*25 mm																									
63*32 mm																									
63*40 mm																									
63*50 mm																									
20 mm																									
25 mm																									
32 mm																									
40 mm																									
50 mm																									
<p>COT 90°</p>  <table border="1" style="float: right; margin-left: 10px;"> <tr><td>20 mm</td></tr> <tr><td>25 mm</td></tr> <tr><td>32 mm</td></tr> <tr><td>40 mm</td></tr> <tr><td>50 mm</td></tr> <tr><td>63 mm</td></tr> </table>	20 mm	25 mm	32 mm	40 mm	50 mm	63 mm	<p>COT 90° FI</p>  <table border="1" style="float: right; margin-left: 10px;"> <tr><td>20*1/2"</td></tr> <tr><td>20*3/4"</td></tr> <tr><td>25*1/2"</td></tr> <tr><td>25*3/4"</td></tr> <tr><td>32x1/2"</td></tr> <tr><td>32*3/4"</td></tr> <tr><td>32*1"</td></tr> </table>	20*1/2"	20*3/4"	25*1/2"	25*3/4"	32x1/2"	32*3/4"	32*1"											
20 mm																									
25 mm																									
32 mm																									
40 mm																									
50 mm																									
63 mm																									
20*1/2"																									
20*3/4"																									
25*1/2"																									
25*3/4"																									
32x1/2"																									
32*3/4"																									
32*1"																									
<p>RACORD FE</p>  <table border="1" style="float: right; margin-left: 10px;"> <tr><td>20*1/2"</td></tr> <tr><td>20*3/4"</td></tr> <tr><td>25*1/2"</td></tr> <tr><td>25*3/4"</td></tr> <tr><td>32x1/2"</td></tr> <tr><td>32*3/4"</td></tr> <tr><td>32*1"</td></tr> </table>	20*1/2"	20*3/4"	25*1/2"	25*3/4"	32x1/2"	32*3/4"	32*1"	<p>TEU EGAL</p>  <table border="1" style="float: right; margin-left: 10px;"> <tr><td>20 mm</td></tr> <tr><td>25 mm</td></tr> <tr><td>32 mm</td></tr> <tr><td>40 mm</td></tr> <tr><td>50 mm</td></tr> <tr><td>63 mm</td></tr> </table>	20 mm	25 mm	32 mm	40 mm	50 mm	63 mm											
20*1/2"																									
20*3/4"																									
25*1/2"																									
25*3/4"																									
32x1/2"																									
32*3/4"																									
32*1"																									
20 mm																									
25 mm																									
32 mm																									
40 mm																									
50 mm																									
63 mm																									
<p>RACORD HEXAGONAL FE</p>  <table border="1" style="float: right; margin-left: 10px;"> <tr><td>32*1"</td></tr> <tr><td>40*1 1/4"</td></tr> <tr><td>50*1 1/2"</td></tr> <tr><td>63*2"</td></tr> </table>	32*1"	40*1 1/4"	50*1 1/2"	63*2"	<p>TEU INEGAL</p>  <table border="1" style="float: right; margin-left: 10px;"> <tr><td>25*20*20 mm</td></tr> <tr><td>25*20*25 mm</td></tr> <tr><td>25*25*20 mm</td></tr> <tr><td>32*20*20 mm</td></tr> <tr><td>32*20*25 mm</td></tr> <tr><td>32*20*32 mm</td></tr> <tr><td>32*25*20 mm</td></tr> <tr><td>32*25*32 mm</td></tr> <tr><td>40*20*40 mm</td></tr> <tr><td>40*25*40 mm</td></tr> <tr><td>40*32*40 mm</td></tr> <tr><td>50*20*50 mm</td></tr> <tr><td>50*25*50 mm</td></tr> <tr><td>50*32*50 mm</td></tr> <tr><td>50*40*50 mm</td></tr> <tr><td>63*20*63 mm</td></tr> <tr><td>63*25*63 mm</td></tr> <tr><td>63*32*63 mm</td></tr> <tr><td>63*40*63 mm</td></tr> <tr><td>63*50*63 mm</td></tr> </table>	25*20*20 mm	25*20*25 mm	25*25*20 mm	32*20*20 mm	32*20*25 mm	32*20*32 mm	32*25*20 mm	32*25*32 mm	40*20*40 mm	40*25*40 mm	40*32*40 mm	50*20*50 mm	50*25*50 mm	50*32*50 mm	50*40*50 mm	63*20*63 mm	63*25*63 mm	63*32*63 mm	63*40*63 mm	63*50*63 mm
32*1"																									
40*1 1/4"																									
50*1 1/2"																									
63*2"																									
25*20*20 mm																									
25*20*25 mm																									
25*25*20 mm																									
32*20*20 mm																									
32*20*25 mm																									
32*20*32 mm																									
32*25*20 mm																									
32*25*32 mm																									
40*20*40 mm																									
40*25*40 mm																									
40*32*40 mm																									
50*20*50 mm																									
50*25*50 mm																									
50*32*50 mm																									
50*40*50 mm																									
63*20*63 mm																									
63*25*63 mm																									
63*32*63 mm																									
63*40*63 mm																									
63*50*63 mm																									
<p>RACORD FI</p>  <table border="1" style="float: right; margin-left: 10px;"> <tr><td>20*1/2"</td></tr> <tr><td>20*3/4"</td></tr> <tr><td>25*1/2"</td></tr> <tr><td>25*3/4"</td></tr> <tr><td>32x1/2"</td></tr> <tr><td>32*3/4"</td></tr> <tr><td>32*1"</td></tr> </table>	20*1/2"	20*3/4"	25*1/2"	25*3/4"	32x1/2"	32*3/4"	32*1"	<p>RACORD HEXAGONAL FI</p>  <table border="1" style="float: right; margin-left: 10px;"> <tr><td>32*1"</td></tr> <tr><td>32*1 1/4"</td></tr> <tr><td>40*1 1/4"</td></tr> <tr><td>50*1 1/2"</td></tr> <tr><td>63*2"</td></tr> </table>	32*1"	32*1 1/4"	40*1 1/4"	50*1 1/2"	63*2"												
20*1/2"																									
20*3/4"																									
25*1/2"																									
25*3/4"																									
32x1/2"																									
32*3/4"																									
32*1"																									
32*1"																									
32*1 1/4"																									
40*1 1/4"																									
50*1 1/2"																									
63*2"																									

<p>TEU FI 90</p> 	<p>20*1/2**20 20*3/4**20 25*1/2**25 25*3/4**25 32x1/2"x32 32*3/4**32 32*1" *32</p>	<p>PIESA DE CAPAT</p>  <p>20 mm 25 mm 32 mm 40 mm 50 mm 63 mm</p>
<p>TEU FE 90</p> 	<p>20*1/2**20 25*1/2**25 25*3/4**25 32*1/2**32 32*3/4**32 32*1" *32</p>	<p>PUNTE OCOLIRE</p>  <p>20 mm 25 mm 32 mm</p> <p>CRUCE</p>  <p>20 mm 25 mm 32 mm</p>
<p>RACORD OLANDEZ FI</p> 	<p>20*1/2" 25*3/4" 32*1" 40*1 1/4" 50*1 1/2" 63*2"</p>	<p>COT CU FLANSA 90°</p>  <p>20*1/2" FI</p>
<p>RACORD OLANDEZ FE</p> 	<p>20*1/2" 25*3/4" 32*1" 40*1 1/4" 50*1 1/2" 63*2"</p>	<p>COT CU FLANSA DUBLU</p>  <p>20*1/2" FI</p> <p>CLEMA SIMPLA</p>  <p>20 mm 25 mm 32 mm 40 mm 50 mm</p>
<p>RACORD SEMIOLANDEZ FI</p> 	<p>20*1/2" 25*3/4"</p>	
<p>FILTRU</p> 	<p>20*1/2" 25*3/4"</p>	<p>CLEMA DUBLA</p>  <p>20 mm 25 mm</p>
<p>ROBINET NORMAL</p> 	<p>20 mm 25 mm 32 mm</p>	<p>DOP DE PROBA</p>  <p>20 mm 25 mm</p>
<p>DISTRIBUITOR PEXAL</p> 	<p>1 iesire 2 iesiri 4 iesiri</p>	<p>ASCUTITOARE</p>  <p>20*25 mm 32*40 mm 50*63 mm</p>
<p>DISTRIBUITOR FE</p> 	<p>1 iesire 2 iesiri 4 iesiri</p>	<p>FOARFECA</p>  <p>16-40</p>
<p>ROBINET CU SFERA</p> 	<p>20 mm 25 mm 32 mm 40 mm 50 mm 63 mm</p>	<p>TRUSA SUDURA</p>  <p>20-40</p>